



2024 Ekim ayı itibarıyla geçtiğimiz yılın aynı ayına göre faaliyet illerine göre ihracat istatistiklerine ilişkin temel veriler aşağıda yer almaktadır.

2024 yılı Ekim ayında geçen yılın aynı ayına göre faaliyet illeri bazında ihracatta;

- İstanbul %6,9 azalış ve 5 milyar 81 milyon dolarla birinci sırada,
- Kocaeli %15,9 artış ve 2 milyar 841 milyon dolarla ikinci sırada,
- İzmir %15,0 azalış ve 1 milyar 758 milyon dolarla üçüncü sırada yer almaktadır.

Tablo1: Faaliyet illerine göre ihracat (Milyon Dolar) (Ekim 2024)

İL	2023 Ekim	Pay (%)	2024 Ekim	Pay (%)	Değişim (%)
İSTANBUL	5.459	23,9	5.081	21,5	-6,9
KOCAELİ	2.451	10,7	2.841	12,0	15,9
İZMİR	2.068	9,1	1.758	7,4	-15,0
BURSA	1.615	7,1	1.740	7,4	7,7
TEKİRDAĞ	1.100	4,8	1.376	5,8	25,1
ANKARA	988	4,3	1.057	4,5	7,0
SAKARYA	854	3,7	962	4,1	12,6
GAZİANTEP	886	3,9	837	3,5	-5,5
MERSİN	970	4,3	819	3,5	-15,6
MANİSA	695	3,0	742	3,1	6,6
HATAY	564	2,5	459	1,9	-18,6
ESKİŞEHİR	349	1,5	421	1,8	20,5
ADANA	347	1,5	392	1,7	13,0
DENİZLİ	327	1,4	380	1,6	16,1
KONYA	345	1,5	372	1,6	7,8
Diğer	3.786	16,6	4.385	18,6	15,8
Toplam	22.805		23.620		3,6



2024 Yılı Ekim Ayı Faaliyet İllerine Göre İhracat Payları

İhracat İl Payı 0,00% 21,51%

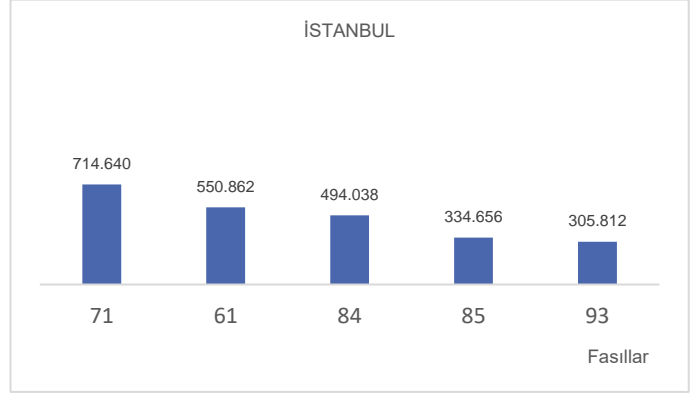




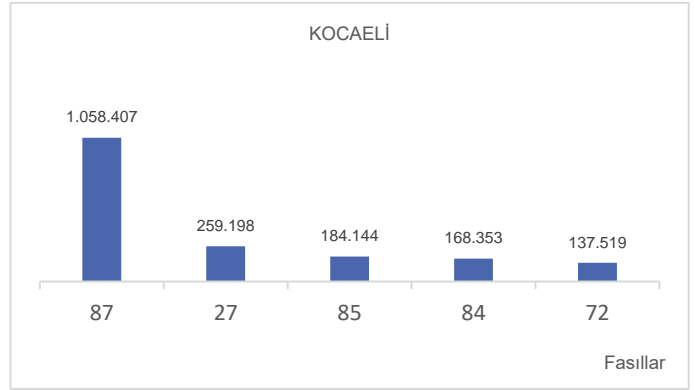
### 2024 yılı Ekim ayında en fazla ihracat yapan ilk üç il sırasıyla İstanbul, Kocaeli ve İzmir'dir.

- İstanbul ili en fazla ihracatı 71 Kıymetli veya yarı kıymetli taşlar faslı (714 milyon 640 bin dolar) ile yapmış olup, bu faslı sırasıyla 61 Örme giyim eşyası ve aksesuarı (550 milyon 862 bin dolar) ve 84 Kazanlar, makineler faslı (494 milyon 38 bin dolar) takip etmektedir.

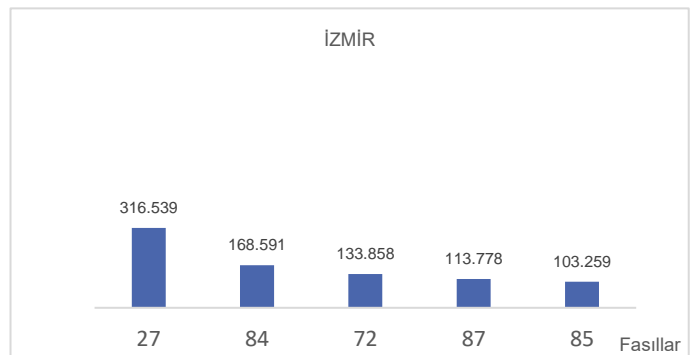
Grafik: İllere Göre En Yüksek İhracat Yapılan Fasıllar Bin Dolar,



- Kocaeli ili en fazla ihracatı 87 Motorlu kara taşıtları faslı (1 milyar 58 milyon 407 bin dolar) ile yapmış olup, bu faslı sırasıyla 27 Mineral yakıtlar, mineral yağlar faslı (259 milyon 198 bin dolar) ve 85 Elektrikli makina ve cihazlar ve aksesuarları faslı (184 milyon 144 bin dolar) takip etmektedir.



- İzmir ili en fazla ihracatı sırasıyla 27 Mineral yakıtlar, mineral yağlar faslı (316 milyon 539 bin dolar) ile yapmış olup, bu faslı 84 Kazanlar ve makineler faslı (168 milyon 591 bin dolar) ve 72 Demir çelik faslı (133 milyon 858 bin dolar) takip etmektedir.

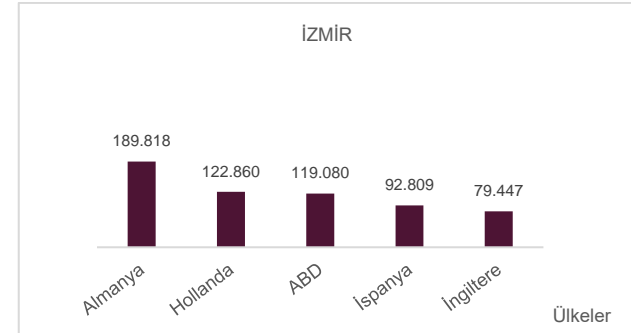
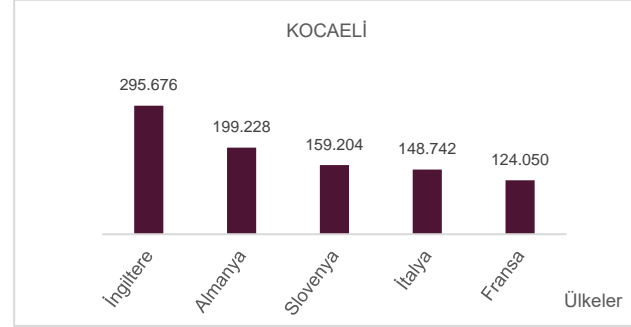
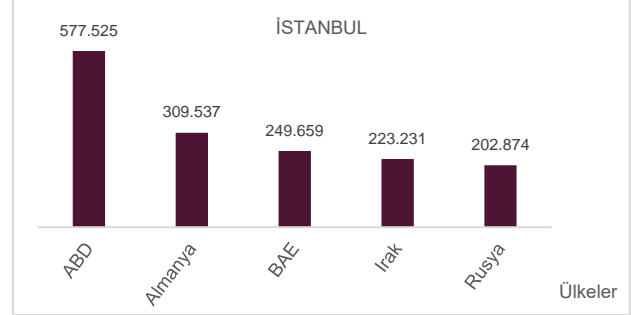




### 2024 yılı Ekim ayında en fazla ihracat yapan ilk üç ilin ülkelere göre dağılımına bakıldığında;

- İstanbul ili en fazla ihracatı Amerika Birleşik Devletleri (577 milyon 525 bin dolar) ile yapmış olup, bu ülkeyi sırasıyla Almanya (309 milyon 537 bin dolar) ve Birleşik Arap Emirlikleri (249 milyon 659 bin dolar) takip etmektedir.
- Kocaeli ili en fazla ihracatı İngiltere (295 milyon 676 bin dolar) ile yapmış olup, bu ülkeyi sırasıyla Almanya (199 milyon 228 bin dolar) ve Slovenya (159 milyon 204 bin dolar) takip etmektedir.
- İzmir ili en fazla ihracatı Almanya (189 milyon 818 bin dolar) ile yapmış olup, bu ülkeyi sırasıyla Hollanda (122 milyon 860 bin dolar) ve Amerika Birleşik Devletleri (119 milyon 080 bin dolar) takip etmektedir.

Grafik: İllere Göre En Yüksek İhracat Yapılan Ülkeler Bin Dolar,



2024 yılı Ekim ayı ihracatı illere göre dağılım listesi için [tıklayınız](#).

**Kamuoyuna saygıyla duyurulur.**